

**ROTEIRO DE ATIVIDADES COMPLEMENTARES DE ESTUDO – COVID 19**

**22º ROTEIRO**

**ESCOLA MUNICIPAL DR. VITÓRIO FRANKLIN**

**PROFESSORA: CIDA d'AVILA TURMA: DIC – SALA ESPECIAL**

**COMPONENTES CURRICULARES: LÍNGUA PORTUGUESA, MATEMÁTICA E GEOGRAFIA.**

**PERÍODO DE REALIZAÇÃO: 14 A 16 DE OUTUBRO DE 2020**

**ALUNO: JOÃO GABRIEL MOREIRA**

**Prezados Pais e responsáveis!**

Contamos muito com a participação de vocês nesse Plano de Estudos Dirigidos. Primeiro, reserve um local bem legal para que seu(sua) filho(a) possa estudar com tranquilidade. Depois leia com atenção as orientações que seguem. Nela descrevemos de forma simples o que vamos estudar, para que, como e de que forma faremos os registros da aprendizagem.

Também podemos estar mais próximos pelo aplicativo “WhatsApp”. Caso tenha dúvidas, estarei no horário de aula, disponível para ajudar.

Não se esqueça de que estamos em um momento de reclusão social devido ao vírus COVID-19, por isso mantenha os cuidados necessários para a sua proteção e da sua família.

Um abraço,

**Professora Cida**

➤ **O QUE VAMOS ESTUDAR?**

- Língua Portuguesa: Famílias silábicas.
- Matemática: Conceitos matemáticos, relação número e quantidade, sequência numérica.
- Geografia: Meios de comunicação.

**PARA QUE VAMOS ESTUDAR ESSES CONTEÚDOS?** Identificar a família silábica do La, Le, Li, Lo, Lu. Relacionar números e quantidades, compreender o processo de sequenciação numérica e conhecer conceitos matemáticos. Conhecer os meios de comunicação.

**COMO VAMOS ESTUDAR OS CONTEÚDOS?** Organize seus estudos!! Em seu caderno, coloque a data em que irá realizar as atividades.

**COMO VAMOS REGISTRAR O QUE APRENDEMOS?** Através da escrita de letras, observações, pinturas, recorte e colagem e realização de contagem.

LÍNGUA PORTUGUESA

VAMOS PRATICAR A LETRA **L**

Escola: \_\_\_\_\_


Data: \_\_\_\_\_

Turma: \_\_\_\_\_


Aluno: \_\_\_\_\_

**CALIGRAFANDO**


VAMOS PRATICAR? CUIRPA A LETRA L:




LEÃO




LUVA



LIXO



LIMÃO



**LEIA AS PALAVRAS E RECORTE A IMAGEM QUE A IDENTIFICA E COLE:**

**LEÃO**



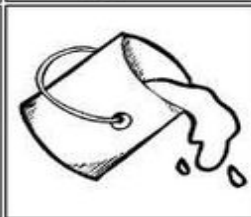
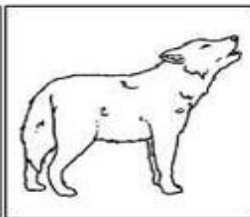


LUA

LOBO

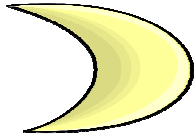
LIVRO

LIMÃO

LATA



PARA A CAIXA DE LEITURA



**LUA**



**LOBO**



**LATA**





© Can Stock Photo

**LEÃO**













LEVE A PÁ ATÉ O CASTELO DE AREIA

Nome \_\_\_\_\_

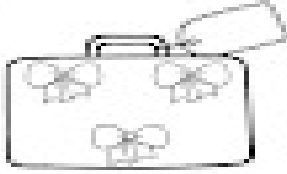
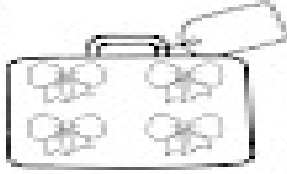
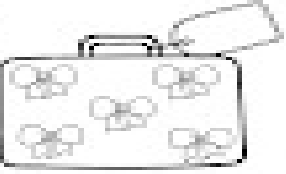
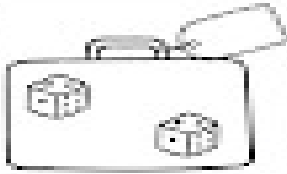


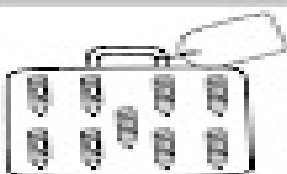
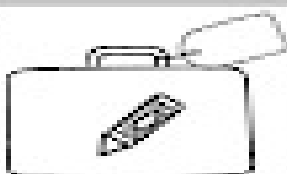
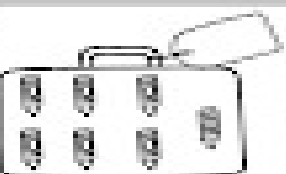


**MATEMÁTICA**

**CONTE, CORTE E COLE NO LUGAR CORRETO:**


**CONTE OS OBJETOS DA MALA E CIRCULE A QUE TEM MAIS ELEMENTOS:**

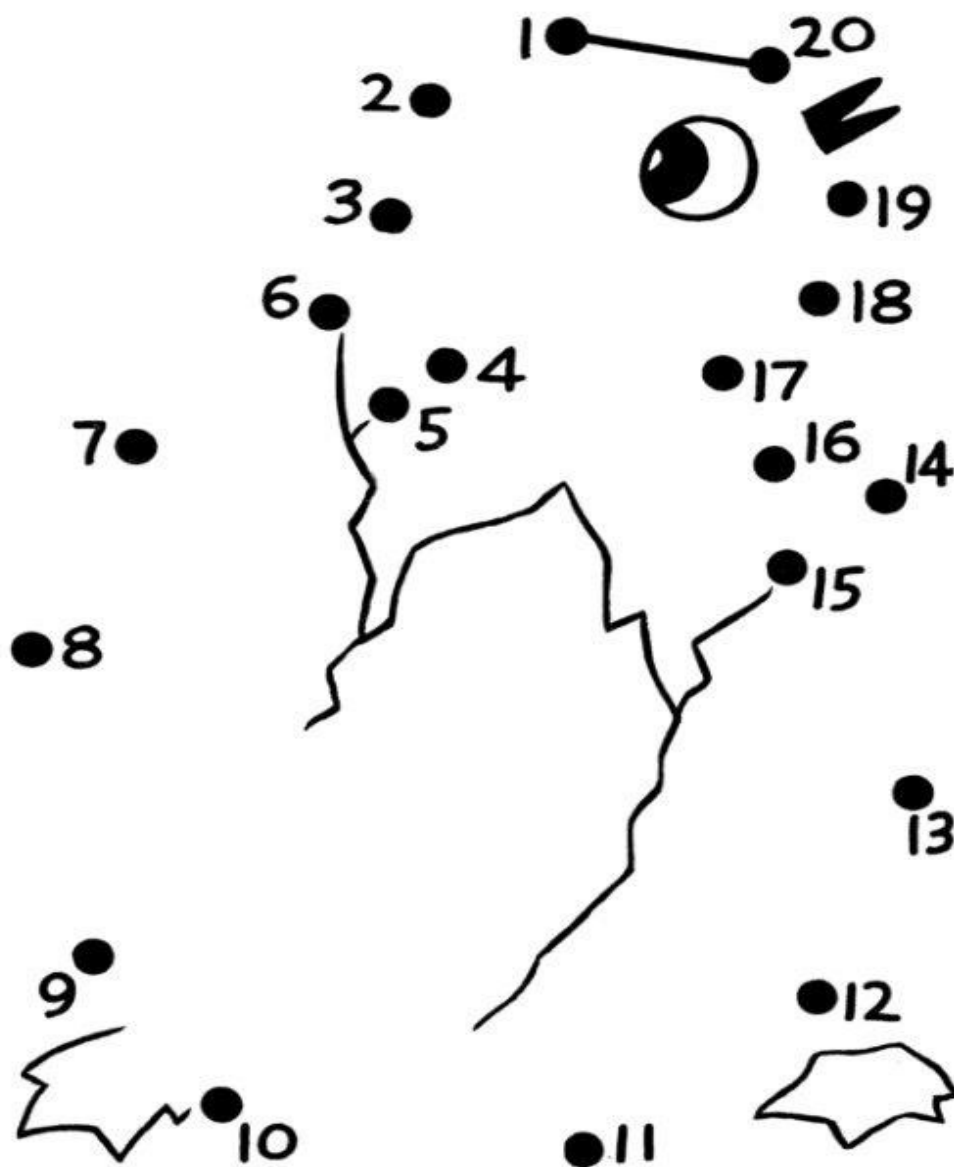
VAMOS LIGAR OS PONTOS?

VAMOS LIGAR

LIGUE OS PONTOS COMO NO MODELO.



SIGA OS NÚMEROS E DESCUBRA O QUE ESTÁ ESCONDIDO.





## GEOGRAFIA

# Tipos diferentes de meios de comunicação


Comunicar significa avisar, transmitir, participar, propagar.

As pessoas precisam de se comunicar com outras pessoas para vender ou comprar, receber ou mandar notícias, para tomar conhecimento dos fatos que acontecem nas diversas partes do mundo, etc.

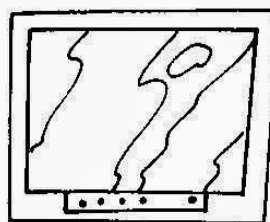
A comunicação de uma informação pode ser feita de maneiras diferentes: se estamos perto da pessoa com quem vamos nos comunicar, usamos a voz, um gesto ou até mesmo um olhar. Se estamos distantes, podemos utilizar um dos meios de comunicação, como:



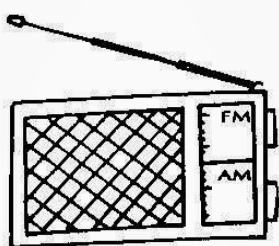
TELEFONE



COMPUTADOR



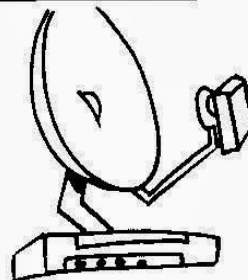
TELEVISÃO



RÁDIO



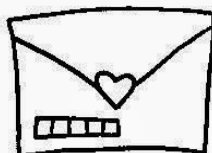
FAX



ANTENA PARABÓLICA



TELEGRAMA



CARTA

NOME: \_\_\_\_\_

DATA: \_\_\_\_ / \_\_\_\_ / \_\_\_\_ TIA: \_\_\_\_\_

## LINGUAGEM ESCRITA

- PINTE APENAS OS MEIOS DE COMUNICAÇÃO:

